

PAGOS Y SERVICIOS, S.A.  
ESTADO DE SITUACIÓN FINANCIERA  
AL 30 DE JUNIO DE 2021  
(Cifras en Millones de Pesos-MM\$)

	Nota	AL 30 DE JUNIO	AL 31 DE DICIEMBRE DE
		DE 2021	2020
		MM\$	MM\$
		CLP	CLP
<b>ACTIVOS</b>			
Efectivo y depósitos en bancos	5	1,791	770
Cuentas por cobrar	9	3	-
Impuestos corrientes	14	8	-
Intangibles	12	10	-
Activo Fijo	13	400	-
Otros Activos	15	51	-
<b>TOTAL ACTIVOS</b>		<b>2,262</b>	<b>770</b>
<b>PASIVO</b>			
Otros pasivos	20	467	74
Cuentas por pagar a entidades relacionadas	10	963	71
Cuentas por pagar	16	115	5
Impuestos corrientes	14	-	57
<b>TOTAL PASIVO</b>		<b>1,545</b>	<b>207</b>
<b>PATRIMONIO</b>			
Capital pagado	21	1,423	714
Utilidades retenidas	21	(151)	-
Utilidad (pérdida) del ejercicio	21	(556)	(151)
<b>TOTAL PATRIMONIO DE LOS PROPIETARIOS DEL BANCO</b>		<b>717</b>	<b>563</b>
<b>TOTAL PASIVOS Y PATRIMONIO</b>		<b>2,262</b>	<b>770</b>

Las notas adjuntas N°s 5 a 28 forman parte integral de estos Estados Financieros.

José A. Ramírez  
José A. Ramírez (Sep 2, 2021 10:05 CDT)

José Alberto Ramírez  
Contralor

Matías Carvajal C  
Matías Carvajal C (Sep 2, 2021 10:36 EDT)

Matías Carvajal  
Gerente General

PAGOS Y SERVICIOS, S.A.  
ESTADO DE RESULTADOS DEL EJERCICIO  
AL 30 DE JUNIO DE 2021  
(Cifras en Millones de Pesos-MM\$)

		AL 30 DE JUNIO DE 2021	AL 31 DE DICIEMBRE DE 2020
	Nota	MM\$	MM\$
Ingresos por comisiones y servicios	23	3	-
Gastos por comisiones y servicios	23	(54)	-
<b>Ingreso neto por comisiones y servicios</b>		<b>(51)</b>	<b>-</b>
<b>INGRESO OPERACIONAL NETO</b>		<b>(51)</b>	<b>-</b>
Gastos por obligaciones de beneficios a los empleados	25	(238)	(17)
Gastos de administración	26	(203)	(134)
Depreciaciones y amortizaciones		-	-
Otros gastos operacionales	28	(63)	-
<b>TOTAL GASTO OPERACIONAL</b>		<b>(504)</b>	<b>(151)</b>
<b>RESULTADO OPERACIONAL</b>		<b>(556)</b>	<b>(151)</b>
Resultado por inversión en sociedades	11	-	-
<b>Resultado antes de impuesto a la renta</b>		<b>(556)</b>	<b>(151)</b>
Impuesto a la renta	14	-	-
<b>Resultados de operaciones continuas</b>		<b>(556)</b>	<b>(151)</b>
Resultados de operaciones discontinuas		-	-
<b>Utilidades (Pérdida) del periodo</b>		<b>(556)</b>	<b>(151)</b>

Las notas adjuntas N°s 5 a 28 forman parte integral de estos Estados Financieros.

*José A. Ramírez*  
José A. Ramírez (Sep 2, 2021 10:05 CDT)

*Matías Carvajal C*  
Matías Carvajal C (Sep 2, 2021 10:36 EDT)

José Alberto Ramírez  
Contralor

Matías Carvajal  
Gerente General

PAGOS Y SERVICIOS, S.A.  
ESTADO NO CONSOLIDADO DE CAMBIOS EN EL PATRIMONIO  
AL 30 DE JUNIO DEL 2021  
(En millones de pesos - MM\$)

		Capital MM\$	Resultados Acumulados MM\$	Resultado Del Ejercicio MM\$	Total Patrimonio Neto MM\$
Saldo inicial al 16 de marzo de 2020	Nota 21	714	-	-	714
Distribución del resultado		-	-	-	-
Utilidad de la Operación		-	-	(151)	(151)
Dividendos		-	-	-	-
Total Cambios en el Patrimonio		-	-	(151)	563
Al 1 de Enero del 2021		<u>714</u>	<u>-</u>	<u>(151)</u>	<u>563</u>
Traspaso de resultados anteriores			(151)	151	-
Aportaciones de Capital	Nota 21	710	-	-	710
Pérdida neta del año		-	-	(556)	(556)
Total Cambios en el Patrimonio		<u>1,423</u>	<u>(151)</u>	<u>(556)</u>	<u>717</u>
Saldo final al 30 de Junio 2021		<u><b>1,423</b></u>	<u><b>(151)</b></u>	<u><b>(556)</b></u>	<u><b>717</b></u>

*José A. Ramírez*  
José A. Ramírez (Sep 2, 2021 10:05 CDT)

*Matías Carvajal C*  
Matías Carvajal C (Sep 2, 2021 10:36 EDT)

José Alberto Ramírez  
Contralor

Matías Carvajal  
Gerente General

PAGOS Y SERVICIOS, S.A.  
ESTADO DE FLUJOS DE EFECTIVO NO CONSOLIDADO  
AL 30 DE JUNIO DEL 2021  
(En millones de pesos - MM\$)

Actividades de operación	
<b>Utilidad (pérdida) del ejercicio</b>	(556)
Depreciación y Amortización	-
<b>Suma</b>	<u>(556)</u>
(Aumento) Disminución en:	
Cuentas por cobrar (neto)	(3)
Cuentas por cobrar a partes relacionadas	-
Pagos anticipados	-
Otros activos	-
Aumento (Disminución) en:	
Cuentas por pagar	110
Provisiones	394
Cuentas por pagar a partes relacionadas	891
Impuestos a la utilidad pagados	-
Otros pasivos	<u>(115)</u>
<b>Flujos netos de efectivo en actividades de operación</b>	<b>722</b>
Actividades de inversión	
Adquisición de mobiliario equipo	<u>(410)</u>
<b>Flujos netos de efectivo en actividades de inversión</b>	<b>(410)</b>
Actividades de financiamiento	
Aumento de capital	710
<b>Flujos netos de efectivo de actividades de financiamiento</b>	<u>710</u>
<b>Aumento ó Disminución neto de efectivo y equivalentes de efectivo</b>	<u><b>1,021</b></u>
<b>Efectivo y equivalentes de efectivo al principio del periodo</b>	<b>770</b>
<b>Efectivo y equivalentes de efectivo al final del periodo</b>	<b>1,791</b>

*José A. Ramírez*  
José A. Ramírez (Sep 2, 2021 10:05 CDT)

*Matías Carvajal C*  
Matías Carvajal C (Sep 2, 2021 10:36 EDT)

José Alberto Ramírez  
Contralor

Matías Carvajal  
Gerente General

**NOTA 1 - PRINCIPALES CRITERIOS CONTABLES UTILIZADOS**

Los estados financieros correspondiente al 30 de Junio del 2021 han sido preparados de acuerdo con las Normas Internacionales de Información Financiera "NIIF" ("International Financial Reporting Standards – IFRS") emitidas por el International Accounting Standards Board (en adelante IASB).

**NOTA 2 - CAMBIOS CONTABLES**

Enmiendas a NIIF	Fecha de aplicación obligatoria
Definición de un negocio (enmiendas a NIIF 3)	Periodos anuales iniciados en o después del 1 de enero de 2020.
Definición de Material (enmiendas a NIC 1 y NIC 8)	Periodos anuales iniciados en o después del 1 de enero de 2020.
Marco Conceptual para el Reporte Financiero Revisado	Periodos anuales iniciados en o después del 1 de enero de 2020.
Reforma sobre Tasas de Interés de Referencia (enmiendas a NIIF 9, NIC 39 y NIIF 7)	Periodos anuales iniciados en o después del 1 de enero de 2020.
Concesiones de Arrendamientos Relacionadas a COVID-19 (enmiendas a NIIF 16)	Periodos anuales iniciados en o después del 1 de junio de 2020.

La aplicación de estas Enmiendas no ha tenido un efecto significativo en los montos reportados en estos estados financieros, sin embargo, podrían afectar la contabilización de futuras transacciones o acuerdos.

**NOTA 3 - HECHOS RELEVANTES**

Con fecha 04 de Junio del 2021, la Compañía adquirió a la Compañía Chilena "PST Pago Fácil SpA".

Durante el mes de febrero 2021, los accionistas de Pagos y Servicios S.A. (la "Compañía"), efectuaron una contribución de Capital por un importe total de Ch\$ 716.4 MM, proporcionalmente a sus respectivas participaciones en el capital social de la Compañía. EMS Servicios de Pago, S. de R.L., aportó Ch\$362.2 MM y Banco de Crédito e Inversiones, S.A. contribuyó con Ch\$354.2 MM. A los efectos de (i) reflejar debidamente en los estatutos sociales de la Sociedad los aportes de capital realizados por los accionistas hasta la fecha; y (ii) cubriendo futuros aportes de capital a realizar por los accionistas con el fin de cumplir con los requisitos de liquidez y capital establecidos por el Banco Central de Chile y la Comisión para el Mercado Financiero, la Compañía ha iniciado el proceso de convocatoria de accionistas reunión que aprobará un aumento de capital de la Compañía.

**NOTA 4 -SEGMENTO DE NEGOCIOS**

Pagos y Servicios S.A. (la Sociedad) se constituyó como sociedad anónima mediante escritura pública de fecha 16 de marzo de 2020 ante notario público don Patricio Raby Benavente, según repertorio N°2.472-2020.

El domicilio social y las oficinas principales de la Sociedad se encuentran en Apoquindo N°3721 departamento 131, comuna de Las Condes, Santiago. El objeto de la sociedad es operar tarjetas de pago, ya sea de crédito, débito o pago con provisión de fondos, incluyendo todas las actividades necesarias para desarrollar dicho objeto, tales como la autorización, captura, procesamiento, transferencia y compensación de transacciones monetarias; como así mismo otro tipo de servicios como la instalación, operación y administración de terminales de venta y transacciones y otros dispositivos similares; la recaudación de pagos por cuenta de terceros y su procesamiento; la transferencia electrónica de información y fondos; y las demás actividades complementarias con el objeto indicado autorizadas por el organismo regulador.

**NOTA 5 - EFECTIVO Y EQUIVALENTE DE EFECTIVO**

a) El detalle de los saldos incluidos bajo efectivo y equivalente de efectivo, al cierre de cada periodo, es el siguiente:

	AL 30 DE JUNIO DE 2021	AL 31 DE DICIEMBRE DE 2020
	MMS	MMS
Efectivo y depósitos en bancos		
Depósitos en bancos nacionales	1,789	770
Depósitos en el exterior	2	-
Subtotal efectivo y depósitos en bancos	1,791	770
Efectivo restringido	-	-
Total efectivo y equivalente de efectivo	<u>1,791</u>	<u>770</u>

**NOTA 9 - CUENTAS POR COBRAR COMERCIALES**

a) El detalle de las cuentas por cobrar comerciales , al cierre de cada periodo, es el siguiente:

	<u>AL 30 DE JUNIO DE 2021</u>	<u>AL 31 DE DICIEMBRE DE 2020</u>
	MM\$	MM\$
Cuentas por cobrar comerciales		
Otros operadores	3	-
Total cuentas por cobrar comerciales	<u>3</u>	<u>-</u>

**NOTA 10 - CUENTAS POR PAGAR A ENTIDADES RELACIONADAS:**

a) El detalle de las cuentas por pagar a entidades relacionadas, al cierre de cada periodo, es el siguiente:

	<u>AL 30 DE JUNIO DE 2021</u>	<u>AL 31 DE DICIEMBRE DE 2020</u>
	MM\$	MM\$
Cuentas por pagar a entidades relacionadas		
EMS Servicios de Pago, S. de R.L. de C.V.	(5,922)	(71)
Total entidades relacionadas	<u>(5,922)</u>	<u>(71)</u>

Al 30 de Junio de 2021, el saldo intercompañía por pagar corresponde a un préstamo recibido por EMS Servicios de Pago, compañía relacionada.

**Inversiones en entidades relacionadas**

PST Pago Fácil	4,959	-
Total entidades relacionadas	<u>4,959</u>	<u>-</u>
	<u>(963)</u>	<u>(71)</u>

**NOTA 12.- INTANGIBLES**

a) El detalle de los activos intangibles, al cierre de cada periodo, es el siguiente:

	<u>AL 30 DE JUNIO DE 2021</u>	<u>AL 31 DE DICIEMBRE DE 2020</u>
	MM\$	MM\$
Licencia de Software		
Total Activo Intangibles	10	-
	<u>10</u>	<u>-</u>

**NOTA 13 - ACTIVO FIJO**

a) El detalle de los activos fijos, al cierre de cada periodo, es el siguiente:

	<u>AL 30 DE JUNIO DE 2021</u>	<u>AL 31 DE DICIEMBRE DE 2020</u>
	MM\$	MM\$
Terminales (POS)	380	-
Equipos Computacionales	20	-
Depreciación Acumulada de Equipo de Cómputo	-	-
Total Activo Fijo	<u>400</u>	<u>-</u>

**NOTA 14 - IMPUESTOS:**

a) El detalle de los impuestos por cobrar y por pagar, al cierre de cada periodo, es el siguiente:

	<b>AL 30 DE JUNIO DE 2021</b>	<b>AL 31 DE DICIEMBRE DE 2020</b>
	<b>MM\$</b>	<b>MM\$</b>
Impuestos por cobrar y por pagar		
IVA favorable	8	-
Otros impuestos y retenciones por pagar	-	(57)
Impuestos Diferidos	-	-
<b>Total</b>	<b>8</b>	<b>(57)</b>

**NOTA 15 - OTROS ACTIVOS:****Pagos anticipado**

a) El detalle de los pagos anticipados, al cierre de cada periodo, es el siguiente:

	<b>AL 30 DE JUNIO DE 2021</b>	<b>AL 31 DE DICIEMBRE DE 2020</b>
	<b>MM\$</b>	<b>MM\$</b>
Seguros pagados por anticipado	1	-
Anticipo pagos activo fijo (POS)	50	-
<b>Total otros activos</b>	<b>51</b>	<b>-</b>

**NOTA 16 - CUENTAS POR PAGAR COMERCIALES:**

a) El detalle de las cuentas por pagar, al cierre de cada periodo, es el siguiente:

	<b>AL 30 DE JUNIO DE 2021</b>	<b>AL 31 DE DICIEMBRE DE 2020</b>
	<b>MM\$</b>	<b>MM\$</b>
Cuentas por pagar comerciales		
Cuentas por pagar a otros operadores	(1)	-
Cuentas por pagar	(114)	(5)
<b>Total</b>	<b>(115)</b>	<b>(5)</b>

**NOTA 20 - OTROS PASIVOS:**

a) El detalle de otros pasivos, al cierre de cada periodo, es el siguiente:

	<b>AL 30 DE JUNIO DE 2021</b>	<b>AL 31 DE DICIEMBRE DE 2020</b>
	<b>MM\$</b>	<b>MM\$</b>
Otros pasivos		
Provisión de Gastos Generales	(53)	(74)
Provisión de Gastos al personal	(49)	-
Provisión Compras	(293)	-
Pasivos a Largo Plazo	(71)	-
<b>Total</b>	<b>(467)</b>	<b>(74)</b>

**NOTA 21 - PATRIMONIO:**

	<b>AL 30 DE JUNIO DE 2021</b>	<b>AL 31 DE DICIEMBRE DE 2020</b>
	<b>MM\$</b>	<b>MM\$</b>
a) Conciliación de acciones		
Accionista		%
Banco de Crédito e Inversiones		49.90%
EMS Servicios de Pago, S. de R.L. de C.V.		50.10%
Total		<u>100.00%</u>
b) Al 30 de junio, la distribución de la pérdida es la siguiente:		
Pérdida acumulada	(151)	-
Pérdida del ejercicio	(556)	(151)
Total	<u>(706)</u>	<u>(151)</u>

**NOTA 23 - INGRESOS Y GASTOS POR COMISIONES Y SERVICIOS:**

a) El detalle de los ingresos y gastos al cierre de cada periodo, es el siguiente:

	<b>AL 30 DE JUNIO DE 2021</b>	<b>AL 31 DE DICIEMBRE DE 2020</b>
	<b>MM\$</b>	<b>MM\$</b>
Ingresos y gastos por comisiones		
Comisiones por servicios de liquidación	3	-
Remuneraciones por operación de liquidación	(54)	-
Total	<u>(51)</u>	<u>-</u>

**NOTA 24 - RESULTADO NETO DE OPERACIONES FINANCIERAS:**

a) Al cierre del periodo, no se generó resultado de operaciones financieras.

**NOTA 25 - GASTOS POR OBLIGACIONES DE BENEFICIOS A LOS EMPLEADOS:**

a) El detalle de los gastos por obligaciones de beneficios a los empleados al cierre de cada periodo, es el siguiente:

	<b>AL 30 DE JUNIO DE 2021</b>	<b>AL 31 DE DICIEMBRE DE 2020</b>
	<b>MM\$</b>	<b>MM\$</b>
Gastos por obligaciones de beneficios a los empleados		
Remuneraciones del personal	(174)	-
Bonos o gratificaciones	(52)	-
Seguridad Social	(13)	-
Seguro de vida empleados	1	-
Total	<u>(238)</u>	<u>-</u>



**NOTA 26 - GASTOS DE ADMINISTRACIÓN:**

a) La composición de este rubro es la siguiente:

	<b>AL 30 DE JUNIO DE 2021</b>	<b>AL 31 DE DICIEMBRE DE 2020</b>
	<b>MM\$</b>	<b>MM\$</b>
Gastos generales de administración		
Honorarios profesionales	(172)	-
Materiales de oficina	-	-
Seguro responsabilidad civil	(2)	-
Publicidad y Marketing	(28)	-
Otros	-	-
Total	<b>(203)</b>	<b>-</b>

**NOTA 28 - OTROS INGRESOS Y GASTOS OPERACIONALES:**

a) El detalle de otros ingresos y gastos operacionales al cierre de cada periodo, es el siguiente:

	<b>AL 30 DE JUNIO DE 2021</b>	<b>AL 31 DE DICIEMBRE DE 2020</b>
	<b>MM\$</b>	<b>MM\$</b>
Otros ingresos y gastos operacionales		
Ganancia cambiaria	94	-
Pérdida cambiaria	(136)	-
Otros	1	-
Cargos Bancarios	(22)	-
Total	<b>(63)</b>	<b>-</b>

# Estados Financieros Pagos y Servicios, S.A.









## Junio 2021

Final Audit Report

2021-09-02

Created:	2021-09-02
By:	Rodolfo Vilches Zamora (rodolfo.vilches@bcipagos.cl)
Status:	Signed
Transaction ID:	CBJCHBCAABAA7susv9aVXiTyEWSxS4TrfAAJbUy4QP5

## "Estados Financieros Pagos y Servicios, S.A. Junio 2021" History

-  Document created by Rodolfo Vilches Zamora (rodolfo.vilches@bcipagos.cl)  
2021-09-02 - 2:31:12 PM GMT- IP address: 190.215.71.133
-  Document emailed to Matías Carvajal C (matias.carvajal@bcipagos.cl) for signature  
2021-09-02 - 2:33:49 PM GMT
-  Email viewed by Matías Carvajal C (matias.carvajal@bcipagos.cl)  
2021-09-02 - 2:35:52 PM GMT- IP address: 191.112.149.71
-  Document e-signed by Matías Carvajal C (matias.carvajal@bcipagos.cl)  
Signature Date: 2021-09-02 - 2:36:32 PM GMT - Time Source: server- IP address: 191.112.149.71
-  Document emailed to José A. Ramirez (jose.ramirez@evopayments.mx) for signature  
2021-09-02 - 2:36:34 PM GMT
-  Email viewed by José A. Ramirez (jose.ramirez@evopayments.mx)  
2021-09-02 - 3:03:42 PM GMT- IP address: 208.87.239.180
-  Document e-signed by José A. Ramirez (jose.ramirez@evopayments.mx)  
Signature Date: 2021-09-02 - 3:05:46 PM GMT - Time Source: server- IP address: 208.87.239.180
-  Agreement completed.  
2021-09-02 - 3:05:46 PM GMT